전북특별자치도 감염병관리지원단

전북특별자치도 감염병 주간소식지

[제26-27호] 2026년 28주차 (2026.7.5.~2026.7.11.)

• 발행일: 2026.7.15. • 발행처: 전북특별자치도 감염병관리지원단 • 주소: 전북특별자치도 전주시 덕진구 건지로 20 • 홈페이지: http://jcid.or.kr/

※ 본 소식지의 내용은 자료원 및 조회 시점에 따라 차이가 있을 수 있으므로 참고용으로만 활용하시기 바랍니다.

수족구병 전파 차단을 위해 예방수칙을 준수해주세요!

- 27주차 수족구병 의사환자분율은 1,000명 당 19.4명으로 지속 증가하며, 26주차(12.6명) 대비 약 1.5배 증가함 (24주차 8.9명 → 25주차 11.2명 → 26주차 12.6명 → 27주차 19.4명)
- 주로 5세 미만의 소아에서 발생하며, 5월부터 증가하기 시작하여 6~9월 사이에 유행하는 특성을 보임
- 감염자의 호흡기 분비물, 수포, 분변 등을 통해 전파되며 오염된 물을 마시거나 수영장에서도 전파 가능
- 발열 및 손, 발, 구강 내 수포 등 증상이 나타나면 진료 및 다중이용시설 이용 자제, 관련물품 세탁 및 소독 권고
- 식사 전·후, 기저귀 교체 전·후, 외출 후 올바른 손씻기, 기침예절 준수, 위생적 환경관리를 통해 예방 가능

주간 감염병 발생신고 현황 요약

1 전북 전수감시 감염병 주간 발생현황

28주차: 2026.7.5.~2026.7.11.

· **(2급)** 카바페넴내성장내세균목(CRE) 감염증 51건, 수두 22건, 성홍열 6건, A형간염·유행성이하선염 각 4건 보고됨
· **(3급)** C형간염 3건, 매독·쯔쯔가무시증·중증열성혈소판감소증후군(SFTS) 각 1건 보고됨

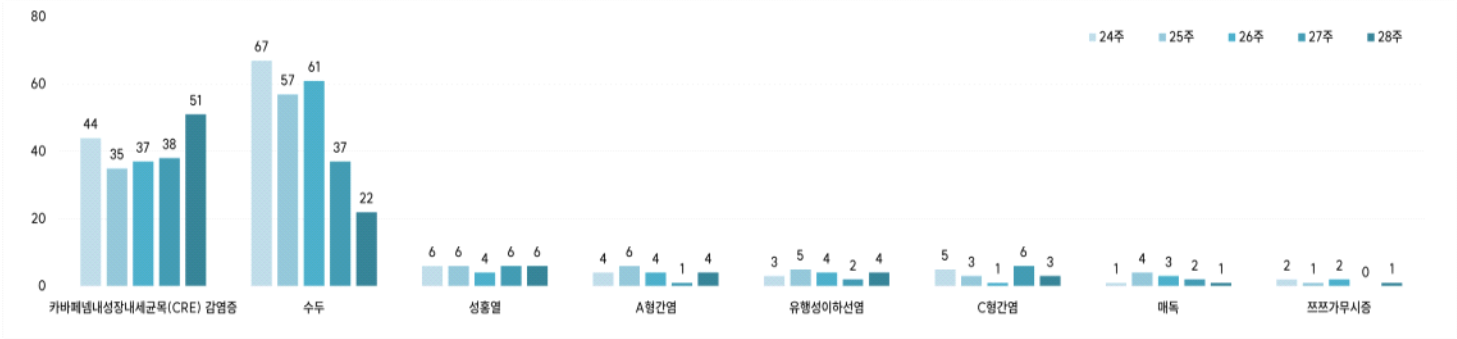

* 최근 5주간 전북에서 발생한 감염병 중 해당 주차에 발생수가 많고 관심도가 높은 상위 8개 감염병을 나타낸 그래프임

2 전국 표본감시 감염병 주간 발생현황

27주차: 2026.6.28.~2026.7.4.

· (급성호흡기감염증 외래환자감시) **인플루엔자** 의사환자 분율 1,000명당 **5.0명**으로 전주(4.1명) 대비 증가
· (급성호흡기감염증 입원환자감시) **바이러스성** 입원환자 **1,076명** 신고, 전주(1,111명) 대비 감소, **세균성** 입원환자 **23명** 신고, 전주(19명) 대비 증가
· (장관감염증) **바이러스성** 입원환자 **334명** 신고, 전주(319명) 대비 증가, **세균성** 입원환자 **365명** 신고, 전주(362명) 대비 증가
· (수족구병) 의사환자 분율 1,000명당 **19.4명**(0-6세 27.2명, 7-18세 3.3명), 전주(12.6명) 대비 증가
· (안과감염병) **유행성각결막염** 의사환자 분율 1,000명당 **9.5명**, 전주(9.3명) 대비 증가
급성출혈성결막염 의사환자 분율 1,000명당 **0.2명**, 전주(0.5명) 대비 감소

3 주간 국내 감염병 정보

· [질병관리청] 최근 한 달간 수족구병 2배 이상 증가, 수족구병 환자는 집에서 쉬게 해주세요!(7.10.금)
- 최근 4주간 6세 이하 영유아 수족구병 급증, 전주(26주차)보다 54% 증가
- 수족구병 의심증상 시 어린이집·유치원 등원 중지 및 키즈카페, 수영장 등 다중이용시설 이용 자제 권고
- 올바른 손씻기 등 개인위생 수칙 준수 및 영유아 집단시설 환경 소독 강조
- 링크(https://buly.kr/CWwXWiX)

· [질병관리청] 질병관리청장, 신종·고위험 감염병 의료대응의 최전선을 찾다(7.14.화)
- 질병관리청장, 「감염병 위기관리체계 고도화 방안」 발표(6.10.) 이후, 첫 신종·고위험 감염병 현장행보로 분당서울대학교병원 방문
- 국외 감염병 유행(에볼라바이러스병 등)에 따라 분당서울대학교병원의 1급 감염병 의사환자 대응사례 공유 및 현장의견 청취를 통해 대응체계 점검
- 링크(https://buly.kr/ET0sJi3)

전북 전수감시 감염병 발생신고 현황 [28주차: 2026.7.5.~2026.7.11.]

구 분		전 북								전 국		
		2026년			최근 5년 5주 평균	5주 평균 대비	동기간(28주) 누적			동기간(28주) 누적		
		28주	27주	26주			2026년	2025년	2024년	2026년	2025년	2024년
1급	보툴리눔독소증	0	0	0	0.00	-	0	0	0	0	0	0
2급	**수두**	**22**	**37**	**61**	**18.52**	▲	**1,044**	**459**	**731**	**19,626**	**18,025**	**17,744**
	홍역	0	0	0	0.00	-	1	0	0	9	65	47
	장티푸스	0	0	0	0.00	-	0	0	0	8	20	21
	파라티푸스	0	0	0	0.00	-	1	0	0	5	8	7
	세균성이질	0	0	0	0.04	▼	0	3	1	20	33	21
	장출혈성대장균감염증	0	2	1	0.52	▼	13	3	4	229	228	134
	A형간염	**4**	**1**	**4**	**2.12**	▲	**101**	**52**	**45**	**975**	**641**	**727**
	백일해	0	0	0	18.12	▼	5	151	347	218	5,132	10,336
	유행성이하선염	**4**	**2**	**4**	**5.80**	▼	**98**	**117**	**139**	**2,984**	**3,989**	**3,923**
	수막구균감염증	0	0	0	0.00	-	0	0	0	6	8	12
	b형헤모필루스인플루엔자	0	0	0	0.00	-	0	0	0	0	1	1
	폐렴구균 감염증	0	0	0	0.08	▼	4	4	13	258	285	270
	한센병	0	0	0	0.00	-	0	0	0	0	1	2
	성홍열	**6**	**6**	**4**	**1.48**	▲	**116**	**119**	**27**	**7,400**	**7,201**	**3,142**
	반코마이신내성황색포도알균(VRSA) 감염증	0	0	0	0.00	-	1	0	0	2	1	1
	카바페넴내성장내세균목(CRE) 감염증	**51**	**38**	**37**	**28.16**	▲	**1,107**	**854**	**902**	**28,406**	**24,885**	**22,632**
	E형간염	0	1	1	0.44	▼	15	27	20	422	436	366
3급	파상풍	0	0	0	0.00	-	1	2	0	12	10	14
	B형간염	0	0	0	0.24	▼	3	6	9	130	133	130
	일본뇌염	0	0	0	0.00	-	0	0	0	0	0	0
	C형간염	**3**	**6**	**1**	**4.20**	▼	**84**	**106**	**112**	**2,800**	**3,133**	**3,655**
	말라리아	0	0	0	0.08	▼	2	1	1	179	283	322
	레지오넬라증	0	0	0	0.16	▼	11	8	9	396	281	190
	비브리오패혈증	0	0	0	0.00	-	0	0	0	4	3	8
	발진열	0	0	0	0.00	-	1	0	0	3	10	15
	쯔쯔가무시증	**1**	**0**	**2**	**4.40**	▼	**17**	**27**	**85**	**100**	**166**	**744**
	렙토스피라증	0	0	0	0.12	▼	2	2	2	10	17	20
	브루셀라증	0	0	0	0.00	-	0	0	1	1	4	5
	신증후군출혈열	0	1	1	1.08	▼	5	10	23	56	98	133
	크로이츠펠트-야콥병(CJD) 및 변종크로이츠펠트-야콥병(vCJD)	0	0	0	0.00	-	0	1	0	23	38	30
	뎅기열	0	0	0	0.04	▼	0	1	4	26	46	102
	큐열	0	0	1	0.00	-	3	1	1	51	30	33
	라임병	0	0	0	0.00	-	0	0	0	18	19	17
	유비저	0	0	0	0.00	-	0	0	0	1	3	1
	치쿤구니야열	0	0	0	0.00	-	0	0	0	3	1	2
	중증열성혈소판감소증후군(SFTS)	**1**	**1**	**1**	**0.56**	▲	**7**	**11**	**1**	**58**	**103**	**65**
	지카바이러스감염증	0	0	0	0.00	-	0	0	0	1	2	0
	매독	**1**	**2**	**3**	**-**	**-**	**40**	**35**	**37**	**1,129**	**1,214**	**1,513**
	매독(선천성)	0	0	0	-	-	0	0	0	5	7	7
	엠폭스	0	0	0	-	-	0	0	0	7	4	7

1) 본 통계는 질병관리청 감염병포털에서 제공되는 전수감시 자료로, 변동 가능한 잠정통계임.
2) 각 감염병별로 규정된 신고범위(환자, 의사환자, 병원체보유자)의 모든 신고건을 포함한 자료임.
3) 최근 5년간(2021-2025년) 국내에서 발생하지 않은 감염병은 제외됨.
4) 일부 감염병은 법령개정으로 추가된 이후부터 합산된 평균 통계임.
5) 「감염병 예방 및 관리에 관한 법률」(2024.1.1. 시행)에 의한 매독과 「질병관리청장이 지정하는 감염병의 종류 고시」(2024.1.1. 시행)에 의한 엠폭스는 2024년 1월 1일부터 통계 반영됨.
† 최근 5년(2021-2025년)의 해당 주차를 중앙으로 계산한 5주간의 평균임.

전국 표본감시 감염병 발생신고 현황 [27주차: 2026.6.28.~2026.7.4.]

1 급성호흡기감염증

1 외래환자 감시(인플루엔자 의사환자)

· **(주 별)** 27주차 인플루엔자 의사환자분율(ILI)은 외래환자 1,000명당 **5.0명**으로 전주(4.1명) 대비 **증가**

· **(연령별)** 27주차 인플루엔자 연령별 의사환자분율(ILI)은 **7-12세(7.9명), 13-18세(6.9명), 1-6세(6.6명)**에서 높음

※ 2025-2026절기 인플루엔자 유행기준: 9.1명 (/외래환자 1,000명당)

※ 인플루엔자 의사환자분율(천분율) = (인플루엔자 의사환자 수/총 진료환자 수) × 1,000

<주별-연령별 인플루엔자 의사환자 분율> (단위: 명)

구분	18주	19주	20주	21주	22주	23주	24주	25주	26주	27주
전체	8.1	6.9	5.8	4.3	4.4	4.3	3.7	4.1	4.1	5.0
0세	7.8	3.9	5.2	3.8	6.0	2.4	2.2	5.1	5.0	3.4
1-6세	7.9	7.4	6.1	5.8	5.5	5.2	4.0	4.4	5.3	6.6
7-12세	15.6	11.9	9.7	6.5	6.2	7.4	5.7	5.8	6.7	7.9
13-18세	14.1	18.4	9.3	7.4	7.2	7.3	6.8	5.4	6.0	6.9
19-49세	8.2	7.3	7.2	5.3	5.6	4.3	4.3	5.0	4.6	6.4
50-64세	6.3	4.4	4.6	3.3	2.8	3.6	3.1	3.2	2.7	3.5
65세 이상	5.1	4.1	3.7	2.2	2.7	2.9	2.3	2.8	2.8	3.1

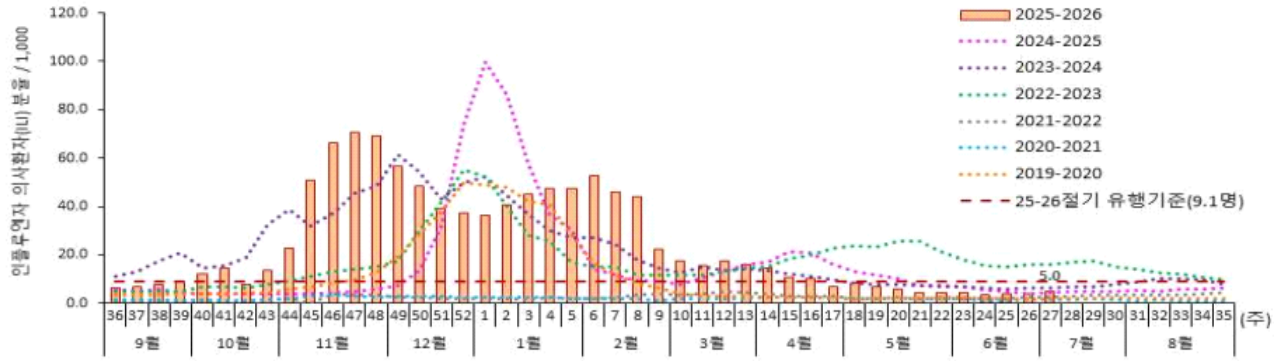

2 입원환자 감시

· **(바이러스성)** 27주차 입원환자 **1,076명**(파라인플루엔자바이러스 422명(39.2%), 리노바이러스 306명(28.4%), 사람메타뉴모바이러스 122명(11.3%), 아데노바이러스 95명(8.8%) 등) 신고, 전주(1,111명) 대비 **감소**

<바이러스성 급성호흡기감염증 입원환자 감시 현황> (단위: 명)

구분	급성호흡기감염증 바이러스별 환자 신고 현황(입원환자)									
	IFV	코로나19	HAdV	HBoV	HPIV	HRSV	HRV	HMPV	HCoV	계
24주	3	16	110	117	361	27	378	198	53	1,263
25주	8	14	88	74	350	17	358	161	55	1,125
26주	4	10	93	82	382	21	357	120	42	1,111
27주	6	12	95	59	422	13	306	122	41	1,076
2026년 누계*	4,316	1,087	2,352	1,286	4,299	6,379	8,705	4,785	4,023	37,232
2025년 27주†	12	101	72	68	308	14	242	47	19	883

- IFV: 인플루엔자바이러스, HAdV: 아데노바이러스, HBoV: 사람보카바이러스, HPIV: 파라인플루엔자바이러스, HRSV: 호흡기세포융합바이러스, HRV: 리노(라이노)바이러스, HMPV: 사람메타뉴모바이러스, HCoV: 사람코로나바이러스
- 코로나19는 '24년 1주부터 포함

* 2026년 누계: 2026년 1주 ~ 27주 ('25. 12. 28. ~ '26. 7. 4.)

† 2025년 27주: '25. 6. 29. ~ '25. 7. 5.

· **(세균성)** 27주차 입원환자 **23명**(마이코플라스마 폐렴균 21명, 클라미디아 폐렴균 2명) 신고, 전주(19명) 대비 **증가**

<세균성 급성호흡기감염증 입원환자 감시 현황> (단위: 명)

구분	세균별 환자 신고 현황(입원환자)		
	마이코플라스마 폐렴균	클라미디아 폐렴균	계
24주	24	2	26
25주	11	4	15
26주	18	1	19
27주	21	2	23
2026년 누계	632	130	762
2025년 27주	33	4	37

전국 표본감시 감염병 발생신고 현황 [27주차: 2026.6.28.~2026.7.4.]

2 장관감염증

· **(바이러스성)** 27주차 환자 **334명**(노로바이러스 142명, 장내 아데노바이러스 74명 등) 신고, 전주(319명) 대비 **증가**

<바이러스성 장관감염증 환자 감시 현황> (단위: 명)

구분	바이러스별 장관감염증 환자 신고 현황					
	그룹A형 로타바이러스	노로바이러스	장내 아데노바이러스	아스트로바이러스	사포바이러스	계
24주	57	158	95	42	38	390
25주	31	169	90	50	24	364
26주	40	132	75	49	23	319
27주	**40**	**142**	**74**	**43**	**35**	**334**
2026년 누계	2,896	9,132	1,230	564	454	14,276
2025년 27주	55	71	25	24	23	198

· **(세균성)** 27주차 환자 **365명**(병원성대장균 121명, 캄필로박터균 116명, 살모넬라균 111명 등) 신고, 전주(362명) 대비 **증가**

<세균성 장관감염증 환자 감시 현황> (단위: 명)

구분	세균별 장관감염증 환자 신고 현황									
	살모넬라균	장염 비브리오균	병원성 대장균*	캄필로박터균	클로스트리듐 퍼프린젠스	황색포도알균	바실루스 세레우스균	예르시니아 엔테로콜리티카	리스테리아 모노사이토제네스	계
24주	134	1	120	170	6	1	0	6	0	438
25주	82	1	115	157	6	0	1	8	0	370
26주	108	0	108	137	2	1	0	6	0	362
27주	**111**	**3**	**121**	**116**	**6**	**1**	**0**	**7**	**0**	**365**
2026년 누계	1,658	25	1,215	1,971	165	51	10	123	1	5,219
2025년 27주	116	1	120	143	10	1	0	5	0	396

* 병원성대장균: 장독소성대장균(ETEC) 감염증, 장침습성대장균(EIEC) 감염증, 장병원성대장균(EPEC) 감염증

3 수족구병 및 엔테로바이러스감염증

· **(수족구병)** 27주차 의사환자 분율 1,000명당 **19.4명**(0-6세 27.2명, 7-18세 3.3명), 전주(12.6명) 대비 **증가**

※ 수족구병 의사환자 분율(천분율) = (수족구병 의사환자 수/총 진료환자 수) × 1,000

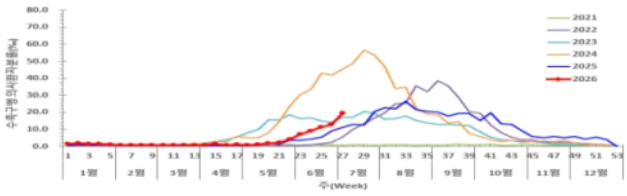

<주별 수족구병 의사환자 분율>

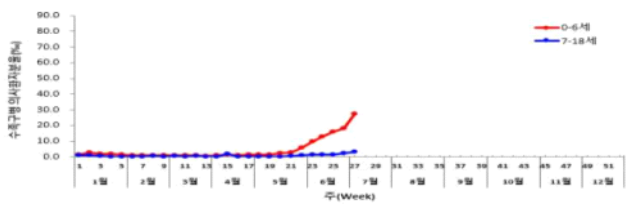

<연령별 수족구병 의사환자 분율>

· **(엔테로바이러스감염증)** 27주차 환자 **57명**(수족구병 44명, 포진성구협염 10명, 무균성수막염·뇌염·합병증 동반 수족구병각 1명) 신고, 전주(53명) 대비 **증가**

4 안과감염병

· **(유행성각결막염)** 27주차 의사환자 분율 1,000명당 **9.5명**(0-6세 30.2명, 7-19세 19.2명, 20세 이상 8.1명), 전주(9.3명) 대비 **증가**

· **(급성출혈성결막염)** 27주차 의사환자 분율 1,000명당 **0.2명**(7-19세 0.2명, 20세 이상 0.2명), 전주(0.5명) 대비 **감소**

※ 안과감염병 의사환자 분율(천분율) = (안과감염병 의사환자 수/총 진료환자 수) × 1,000

<유행성각결막염 주별·연령별 안과감염병 의사환자 분율> (단위: 명)

구분	18주	19주	20주	21주	22주	23주	24주	25주	26주	27주
전체	7.9	8.3	6.6	6.9	7.8	8.0	8.0	9.4	9.3	9.5
0-6세	20.4	21.6	17.4	18.4	23.2	27.8	26.2	24.7	25.2	30.2
7-19세	13.9	15.2	10.4	16.3	15.5	17.0	17.8	15.3	18.3	19.2
20세 이상	7.0	7.4	6.0	5.8	6.9	6.7	6.8	8.5	8.0	8.1

<급성출혈성결막염 주별·연령별 안과감염병 의사환자 분율> (단위: 명)

구분	18주	19주	20주	21주	22주	23주	24주	25주	26주	27주
전체	0.8	0.5	0.6	0.4	0.7	0.5	0.6	0.7	0.5	0.2
0-6세	0.0	0.8	0.8	0.8	0.0	0.0	1.5	2.5	0.0	0.0
7-19세	0.7	0.9	1.4	0.0	1.0	0.3	0.9	1.6	0.9	0.2
20세 이상	0.8	0.4	0.6	0.5	0.7	0.5	0.6	0.5	0.4	0.2

뽀득주의보! 손·발·입에 물집 생긴 아이들 주목













출처:질병관리청-홍보자료-카드뉴스